

「令和7年度」

公開財務情報

- ①計算書類
- ②附属明細書
- ③財産目録
- ④事業報告書
- ⑤監査報告
- ⑥会計監査報告

学校法人 城西医療学園

①-1 貸借対照表

令和8年3月31日

学校法人 城西医療学園

(単位：円)

資 産 の 部			
科 目	本年度末	前年度末	増 減
固定資産	(7,278,905,395)	(7,324,509,130)	(△ 45,603,735)
有形固定資産	(5,455,698,846)	(5,745,292,893)	(△ 289,594,047)
土地	1,000,588,319	1,000,588,319	0
建物	3,901,431,098	4,081,971,510	△ 180,540,412
構築物	154,049,610	180,292,326	△ 26,242,716
教育研究用機器備品	330,598,794	402,629,995	△ 72,031,201
管理用機器備品	30,084,659	37,244,734	△ 7,160,075
図書	31,160,866	31,320,285	△ 159,419
車両	7,785,500	11,245,724	△ 3,460,224
特定資産	(819,522,320)	(767,712,660)	(51,809,660)
第2号基本金引当特定資産	500,000,000	450,000,000	50,000,000
退職給与引当特定資産	299,522,320	297,712,660	1,809,660
海外研修特定資産	20,000,000	20,000,000	0
その他の固定資産	(1,003,684,229)	(811,503,577)	(192,180,652)
電話加入権	429,408	429,408	0
ソフトウェア	726,011	5,976,378	△ 5,250,367
有価証券	1,002,528,810	805,097,791	197,431,019
流動資産	(3,541,797,750)	(3,380,492,023)	(161,305,727)
現金預金	3,410,849,299	3,352,053,967	58,795,332
未収入金	119,884,741	15,929,606	103,955,135
貯蔵品	97,000	99,000	△ 2,000
前払金	2,496,428	4,026,645	△ 1,530,217
仮払金	8,470,282	8,382,805	87,477
資産の部合計	10,820,703,145	10,705,001,153	115,701,992
負 債 の 部			
科 目	本年度末	前年度末	増 減
固定負債	(299,533,548)	(297,723,912)	(1,809,636)
退職給与引当金	299,533,548	297,723,912	1,809,636
流動負債	(390,677,218)	(249,032,978)	(141,644,240)
未払金	93,209,023	76,876,716	16,332,307
前受金	115,440,000	93,860,000	21,580,000
預り金	75,288,209	78,296,262	△ 3,008,053
賞与引当金	106,739,986	0	106,739,986
負債の部合計	690,210,766	546,756,890	143,453,876
純 資 産 の 部			
科 目	本年度末	前年度末	増 減
基本金	(10,533,975,527)	(10,432,030,682)	(101,944,845)
第1号基本金	9,866,975,527	9,815,030,682	51,944,845
第2号基本金	500,000,000	450,000,000	50,000,000
第4号基本金	167,000,000	167,000,000	0
繰越収支差額	(△ 403,483,148)	(△ 273,786,419)	(△ 129,696,729)
翌年度繰越収支差額	△ 403,483,148	△ 273,786,419	△ 129,696,729
純資産の部合計	(10,130,492,379)	(10,158,244,263)	(△ 27,751,884)
負債及び純資産の部合計	(10,820,703,145)	(10,705,001,153)	(115,701,992)

①-2 事業活動収支計算書

令和 7年 4月 1日 から

令和 8年 3月31日 まで

学校法人 城西医療学園

(単位：円)

	科 目	予 算	決 算	差 異
事業活動収入の部	学生生徒等納付金	(2,391,980,000)	(2,392,397,600)	(△ 417,600)
	授 業 料	1,202,000,000	1,202,341,700	△ 341,700
	入 学 金	93,800,000	93,860,000	△ 60,000
	実 験 実 習 料	564,900,000	564,907,500	△ 7,500
	施設設備 資金	531,280,000	531,288,400	△ 8,400
	手数料	(31,450,000)	(31,641,450)	(△ 191,450)
	入 学 検 定 料	23,350,000	23,412,000	△ 62,000
	試 験 料	7,450,000	7,596,000	△ 146,000
	証 明 手 数 料	650,000	633,450	16,550
	寄付金	(0)	(0)	(0)
	経常費等補助金	(453,910,700)	(453,910,700)	(0)
	国 庫 補 助 金	394,160,700	394,160,700	0
	地方公共団体 補助金	59,750,000	59,750,000	0
	付随事業収入	(300,000)	(300,000)	(0)
	補助 活動 収入	300,000	300,000	0
	雑収入	(48,350,000)	(48,454,819)	(△ 104,819)
	私学財団交付金	39,000,000	39,101,802	△ 101,802
	研究関連収入	2,450,000	2,481,191	△ 31,191
	その他の雑収入	6,900,000	6,871,826	28,174
	教育活動収入計	(2,925,990,700)	(2,926,704,569)	(△ 713,869)
教育活動収支	科 目	予 算	決 算	差 異
	人件費	(1,577,350,000)	(1,478,827,437)	(98,522,563)
	教 員 人 件 費	984,500,000	918,570,351	65,929,649
	職 員 人 件 費	405,500,000	375,478,576	30,021,424
	役 員 報 酬	10,350,000	10,313,636	36,364
	退職給与引当金繰入額	29,000,000	28,123,086	876,914
	賞与引当金繰入額	108,000,000	106,739,986	1,260,014
	退 職 金	40,000,000	39,601,802	398,198
	教育研究経費	(1,108,424,050)	(1,103,927,749)	(4,496,301)
	消 耗 品 費	66,500,000	66,346,005	153,995
	光 熱 水 費	57,000,000	56,948,611	51,389
	旅 費 交 通 費	15,200,000	15,176,637	23,363
	奨 学 費	231,000,000	230,955,700	44,300
	福 利 費	7,200,000	7,151,100	48,900
	通 信 運 搬 費	5,600,000	5,586,601	13,399
	印 刷 製 本 費	5,600,000	5,562,058	37,942
	出 版 物 費	2,500,000	2,348,055	151,945
	修 繕 費	34,500,000	34,178,758	321,242
	損 害 保 険 料	5,000,000	4,681,525	318,475
	賃 借 料	41,000,000	40,264,281	735,719
	諸会費・分担金	8,200,000	8,109,274	90,726
	会 議 費	8,600,000	8,519,059	80,941
	報酬委託手数料	206,000,000	205,264,903	735,097
	実 験 実 習 費	68,000,000	67,631,798	368,202
	雑 費	9,000,000	8,441,716	558,284
	減 価 償 却 額	337,000,000	336,237,618	762,382
	補助 活動 事業	524,050	524,050	0
管理経費	(297,995,000)	(294,212,776)	(3,782,224)	
消 耗 品 費	12,200,000	12,195,154	4,846	

		科 目	予 算	決 算	差 異
教育活動収支	事業活動支出の部	光熱水費	3,300,000	3,248,532	51,468
		旅費交通費	11,800,000	11,624,956	175,044
		福利費	20,500,000	20,279,263	220,737
		通信運搬費	5,000,000	4,670,280	329,720
		印刷製本費	7,500,000	7,335,308	164,692
		出版物費	150,000	104,846	45,154
		修繕費	1,300,000	1,061,065	238,935
		損害保険料	1,100,000	1,089,234	10,766
		賃借料	4,000,000	3,523,308	476,692
		公租公課	1,500,000	1,318,310	181,690
		広報費	76,300,000	75,910,601	389,399
		諸会費・分担金	150,000	98,375	51,625
		会議費	7,300,000	7,005,543	294,457
		渉外費	1,000,000	815,864	184,136
		報酬委託手数料	116,200,000	115,911,862	288,138
		寄付金	4,000,000	4,000,000	0
		私立大学等経常費補助金返還金	1,495,000	1,495,000	0
		雑費	2,000,000	2,010,554	△ 10,554
		減価償却額	21,200,000	20,514,721	685,279
		徴収不能額等	(0)	(0)	(0)
		教育活動支出計	(2,983,769,050)	(2,876,967,962)	(106,801,088)
教育活動収支差額		△ 57,778,350	49,736,607	△ 107,514,957	
教育活動外収支	収事業の活動の部	科 目	予 算	決 算	差 異
		受取利息・配当金	(24,000,000)	(22,119,021)	(1,880,979)
		その他の受取利息・配当金	24,000,000	22,119,021	1,880,979
		その他の教育活動外収入	(0)	(0)	(0)
	教育活動外収入計	24,000,000	22,119,021	1,880,979	
	支事業の活動の部	科 目	予 算	決 算	差 異
		借入金等利息	(0)	(0)	(0)
		その他の教育活動外支出	(0)	(0)	(0)
		教育活動外支出計	(0)	(0)	(0)
	教育活動外収支差額		24,000,000	22,119,021	1,880,979
経常収支差額		△ 33,778,350	71,855,628	△ 105,633,978	
特別収支	収事業の活動の部	科 目	予 算	決 算	差 異
		資産売却差額	(2,400,000)	(2,499,518)	(△ 99,518)
		車両売却差額	2,400,000	2,499,518	△ 99,518
		その他の特別収入	(0)	(0)	(0)
	特別収入計	2,400,000	2,499,518	△ 99,518	
	支事業の活動の部	科 目	予 算	決 算	差 異
		資産処分差額	(0)	(0)	(0)
		その他の特別支出	(103,000,000)	(102,107,030)	(892,970)
		賞与引当金特別繰入額	103,000,000	102,107,030	892,970
	特別支出計	103,000,000	102,107,030	892,970	
特別収支差額		△ 100,600,000	△ 99,607,512	△ 992,488	
基本金組入前当年度収支差額		△ 134,378,350	△ 27,751,884	△ 106,626,466	
基本金組入額合計		△ 100,000,000	△ 101,944,845	1,944,845	
当年度収支差額		△ 234,378,350	△ 129,696,729	△ 104,681,621	
前年度繰越収支差額		△ 273,786,419	△ 273,786,419	0	
翌年度繰越収支差額		△ 508,164,769	△ 403,483,148	△ 104,681,621	
(参考)					
事業活動収入計		2,952,390,700	2,951,323,108	1,067,592	
事業活動支出計		3,086,769,050	2,979,074,992	107,694,058	

①-3 資 金 収 支 計 算 書

令和 7年 4月 1日 から
令和 8年 3月31日 まで

学校法人 城西医療学園

(単位：円)

収 入 の 部			
科 目	予 算	決 算	差 異
学生生徒等納付金収入	(2,391,980,000)	(2,392,397,600)	(△ 417,600)
授 業 料 収 入	1,202,000,000	1,202,341,700	△ 341,700
入 学 金 収 入	93,800,000	93,860,000	△ 60,000
実 験 実 習 料 収 入	564,900,000	564,907,500	△ 7,500
施 設 設 備 資 金 収 入	531,280,000	531,288,400	△ 8,400
手数料収入	(31,450,000)	(31,641,450)	(△ 191,450)
入 学 検 定 料 収 入	23,350,000	23,412,000	△ 62,000
試 験 料 収 入	7,450,000	7,596,000	△ 146,000
証 明 手 数 料 収 入	650,000	633,450	16,550
寄付金収入	(0)	(0)	(0)
補助金収入	(453,910,700)	(453,910,700)	(0)
国 庫 補 助 金 収 入	394,160,700	394,160,700	0
地 方 公 共 団 体 補 助 金 収 入	59,750,000	59,750,000	0
資産売却収入	(202,400,000)	(202,499,520)	(△ 99,520)
有 価 証 券 償 還 収 入	200,000,000	200,000,000	0
車 両 売 却 収 入	2,400,000	2,499,520	△ 99,520
付随事業・収益事業収入	(300,000)	(300,000)	(0)
補 助 活 動 収 入	300,000	300,000	0
受取利息・配当金収入	(24,000,000)	(24,227,002)	(△ 227,002)
そ の 他 の 受 取 利 息 ・ 配 当 金 収 入	24,000,000	24,227,002	△ 227,002
雑収入	(48,350,000)	(48,454,819)	(△ 104,819)
私 学 財 団 交 付 金 収 入	39,000,000	39,101,802	△ 101,802
研 究 関 連 収 入	2,450,000	2,481,191	△ 31,191
そ の 他 の 雑 収 入	6,900,000	6,871,826	28,174
借入金等収入	(0)	(0)	(0)
前受金収入	(115,440,000)	(115,440,000)	(0)
入 学 金 前 受 金 収 入	115,440,000	115,440,000	0
その他の収入	(565,600,000)	(566,209,573)	(△ 609,573)
前 期 末 未 収 入 金 収 入	15,100,000	15,149,378	△ 49,378
預 り 金 受 入 収 入	516,000,000	516,620,648	△ 620,648
仮 払 金 回 収 収 入	34,500,000	34,439,547	60,453
資金収入調整勘定	(△ 212,964,513)	(△ 212,964,513)	(0)
期 末 未 収 入 金	△ 119,104,513	△ 119,104,513	0
前 期 末 前 受 金	△ 93,860,000	△ 93,860,000	0
前年度繰越支払資金	(3,352,053,967)	(3,352,053,967)	(0)
収入の部 合 計	6,972,520,154	6,974,170,118	△ 1,649,964
支 出 の 部			

科 目	予 算	決 算	差 異
人件費支出	(1,474,300,000)	(1,472,384,845)	(1,915,155)
教員人件費支出	991,000,000	990,561,780	438,220
職員人件費支出	407,000,000	405,594,177	1,405,823
役員報酬支出	10,350,000	10,313,636	36,364
退職金支出	65,950,000	65,915,252	34,748
教育研究経費支出	(771,424,050)	(767,690,131)	(3,733,919)
消耗品費支出	66,500,000	66,346,005	153,995
光熱水費支出	57,000,000	56,948,611	51,389
旅費交通費支出	15,200,000	15,176,637	23,363
奨学費支出	231,000,000	230,955,700	44,300
福利費支出	7,200,000	7,151,100	48,900
通信運搬費支出	5,600,000	5,586,601	13,399
印刷製本費支出	5,600,000	5,562,058	37,942
出版物費支出	2,500,000	2,348,055	151,945
修繕費支出	34,500,000	34,178,758	321,242
損害保険料支出	5,000,000	4,681,525	318,475
賃借料支出	41,000,000	40,264,281	735,719
諸会費・分担金支出	8,200,000	8,109,274	90,726
会議費支出	8,600,000	8,519,059	80,941
報酬委託手数料支出	206,000,000	205,264,903	735,097
実験実習費支出	68,000,000	67,631,798	368,202
雑費支出	9,000,000	8,441,716	558,284
補助活動事業支出	524,050	524,050	0
管理経費支出	(276,795,000)	(273,696,055)	(3,098,945)
消耗品費支出	12,200,000	12,195,154	4,846
光熱水費支出	3,300,000	3,248,532	51,468
旅費交通費支出	11,800,000	11,624,956	175,044
福利費支出	20,500,000	20,277,263	222,737
通信運搬費支出	5,000,000	4,670,280	329,720
印刷製本費支出	7,500,000	7,335,308	164,692
出版物費支出	150,000	104,846	45,154
修繕費支出	1,300,000	1,061,065	238,935
損害保険料支出	1,100,000	1,089,234	10,766
賃借料支出	4,000,000	3,523,308	476,692
公租公課支出	1,500,000	1,318,310	181,690
広報費支出	76,300,000	75,910,601	389,399
諸会費・分担金支出	150,000	98,375	51,625
会議費支出	7,300,000	7,005,543	294,457
渉外費支出	1,000,000	815,864	184,136
報酬委託手数料支出	116,200,000	115,911,862	288,138
寄付金支出	4,000,000	4,000,000	0
私立大学等経常費補助金返還金支出	1,495,000	1,495,000	0

雑 費 支 出	2,000,000	2,010,554	△ 10,554
借入金等利息支出	(0)	(0)	(0)
借入金等返済支出	(0)	(0)	(0)
施設関係支出	(23,489,500)	(23,489,500)	(0)
建 物 支 出	23,489,500	23,489,500	0
設備関係支出	(40,000,000)	(38,418,427)	(1,581,573)
教育研究用機器備品 支 出	27,000,000	26,196,687	803,313
管理用機器備品 支 出	2,000,000	1,928,080	71,920
図 書 支 出	11,000,000	10,293,660	706,340
資産運用支出	(452,000,000)	(451,348,660)	(651,340)
有価証券購入 支出	400,000,000	399,539,000	461,000
第2号基本金引当特定資産繰入支出	50,000,000	50,000,000	0
退職給与引当特定資産繰入支出	2,000,000	1,809,660	190,340
その他の支出	(635,100,000)	(633,528,869)	(1,571,131)
前期末未払金支払支 出	77,500,000	76,876,716	623,284
預 り 金 支 払 支 出	520,000,000	519,628,701	371,299
前 払 金 支 払 支 出	2,600,000	2,496,428	103,572
仮 払 金 支 払 支 出	35,000,000	34,527,024	472,976
資金支出調整勘定	(△ 97,026,645)	(△ 97,235,668)	(209,023)
期 末 未 払 金	△ 93,000,000	△ 93,209,023	209,023
前期末 前払金	△ 4,026,645	△ 4,026,645	0
翌年度繰越支払資金	(3,396,438,249)	(3,410,849,299)	(△ 14,411,050)
支出の部 合 計	6,972,520,154	6,974,170,118	△ 1,649,964

①-4 活動区分資金収支計算書

令和 7年 4月 1日 から
令和 8年 3月 31日 まで

学校法人 城西医療学園

(単位:円)

		科 目	金 額
教育活動による資金収支	収入	学生生徒等納付金収入	2,392,397,600
		手数料収入	31,641,450
		経常費等補助金収入	453,910,700
		付随事業収入	300,000
		雑収入	48,454,819
		教育活動資金収入計	2,926,704,569
	支出	人件費支出	1,472,384,845
		教育研究経費支出	767,690,131
		管理経費支出	273,696,055
		教育活動資金支出計	2,513,771,031
	差引		412,933,538
調整勘定等		△ 54,053,919	
教育活動資金収支差額		358,879,619	
施設整備等活動による資金収支	科 目		金 額
	収入	施設設備売却収入	2,499,520
		施設整備等活動資金収入計	2,499,520
	支出	施設関係支出	23,489,500
		設備関係支出	38,418,427
		第2号基本金引当特定資産繰入支出	50,000,000
		施設整備等活動資金支出計	111,907,927
	差引		△ 109,408,407
	調整勘定等		△ 10,458,692
	施設整備等活動資金収支差額		△ 119,867,099
小計(教育活動資金収支差額+施設整備等活動資金収支差額)			239,012,520
その他の活動による資金収支	科 目		金 額
	収入	有価証券償還収入	200,000,000
		受取利息・配当金収入	24,227,002
		預り金受入収入	516,620,648
		仮払金回収収入	34,439,547
		その他の活動資金収入計	775,287,197
	支出	有価証券購入支出	399,539,000
		退職給与引当特定資産繰入支出	1,809,660
		預り金支払支出	519,628,701
		仮払金支払支出	34,527,024
その他の活動資金支出計		955,504,385	
差引		△ 180,217,188	
調整勘定等		0	
その他の活動資金収支差額		△ 180,217,188	
支払資金の増減額(小計+その他の活動資金収支差額)			58,795,332
前年度繰越支払資金			3,352,053,967
翌年度繰越支払資金			3,410,849,299

①-5 注記

1. 引当金の計上基準その他の計算書類の作成に関する重要な会計方針

(1) 引当金の計上基準

徴収不能引当金

・・・未収入金の徴収不能に備えるため、個別に見積もった徴収不能見込額を計上している。

賞与引当金

・・・教職員に対する賞与の支給に備えるため、当年度に負担すべき支給見込額を計上している。

退職給与引当金

・・・退職金の支給に備えるため、期末要支給額396,251,470円の100%を基にして私立大学退職金財団に対する掛金の累計額と交付金の累計額との繰入調整額を加減した金額を計上している。

(2) その他の重要な会計方針

有価証券の評価基準及び評価方法

・・・移動平均法に基づく原価法

2. 重要な会計方針の変更等

(1) 改正後の学校法人会計基準(昭和46年文部省令第18号)の適用

当年度から、学校法人会計基準の一部を改正する省令(令和6年文部科学省令第28号)に基づく改正後の学校法人会計基準を適用し、計算書類及びその附属明細書の様式を変更している。

(2) 賞与引当金の計上

学校法人会計基準の改正により、引当金の計上基準が明確化されたことに伴い、当年度から計上している。

これにより期首に計上すべき額として特別収支に102,107,030円を計上し、当年度に賞与として支給した額から特別収支の計上額を除いた額及び支給は翌年度であるが当年度の支給対象期間に相応する額として、人件費に138,797,488円を計上している。

この結果、従来の方と比較して教育活動収支差額、経常収支差額が4,632,956円減少し、基本金組み入れ前当年度収支差額が106,739,986円減少している。

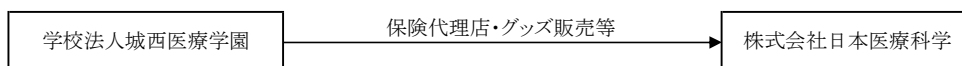
- 3. 固定資産の減価償却額の累計額の合計額 4,411,745,596円
- 4. 金銭債権の徴収不能引当金の合計額 0円
- 5. 担保に供されている資産の種類及び額 なし
- 6. 翌会計年度以降の会計年度において基本金への組入れを行うこととなる金額 1,624,334円
- 7. 当該会計年度の末日において第4号基本金に相当する資金を有していない場合のその旨と対策
第4号基本金に相当する資金を有しており、該当しない。
- 8. セグメント情報
設定すべきセグメントが、セグメント「その他」以外に一のみであるため、省略している。
- 9. 重要な偶発債務 なし

10. 子法人に関する事項

(1) 子法人の概要

子法人の名称	事業内容	資本金の額	学校法人の出資金額等及び当該会社の総株式等に占める割合並びに当該株式等の入手日	議決権の所有割合	役員の兼任等	他の注記事項との関係		
						出資会社	関連当事者	学校法人間取引
株式会社 日本医療科学	保険代理店 ・グッズ販売等	1,000,000円	平成19年12月28日 100株 総出資金額に占める 割合 100%	100%	—	関係あり		

(2) 学校法人と子法人の取引の関連図



(3) 子法人との取引の状況

子法人の名称	取引の内容	取引金額	勘定科目	期末残高
株式会社日本医療科学	校舎一括保険・グッズ販売等	6,528,127円	未払金	662,773円

	雑収入	1,400,511円	
--	-----	------------	--

(4) 子法人の債務に係る保証債務

学校法人は子法人について債務保証を行っていない。

11. 学校法人の出資による会社に係る事項

当学校法人の出資割合が総出資額の2分の1以上である会社の状況は次のとおりである。

(1) 当該会社の概要

法人名称	事業内容	資本金の額	学校法人の出資金額等及び当該会社の総株式等に占める割合並びに当該株式等の入手日	他の注記事項との関係	
				子法人	関連当事者
株式会社 日本医療科学	保険代理店 ・グッズ販売等	1,000,000円	平成19年12月28日 1,000,000円 100株 総出資金額に占める割合 100%	関係あり	

(2) 当期中に学校法人が当該会社から受け入れた配当及び寄附の金額並びにその他の取引の額

法人の名称	取引の内容	取引金額	勘定科目	期末残高
株式会社日本医療科学	損害保険料支払	3,113,096円	—	—
	仲介手数料支払他	3,415,031円	未払金	662,773円
	雑収入	1,400,511円		

12. 関連当事者との取引の内容に関する事項

関連当事者との取引の内容は、次のとおりである。

(単位 円)

属性	役員、法人等の名称	住所	資本金又は出資金	事業内容又は職業	議決権の所有割合	関係内容		取引の内容	取引金額	勘定科目	期末残高	他の注記事項との関係		
						役員 の兼任等	事業上 の関係					子法人	出資 会社	学校 法人 間 取引
役員及びその近親者が議決権の過半数を所有している会社	株式会社 泰同(注1)	東京都 新宿区	23,000,000	不動産賃貸業、省エネルギーコンサルティング、ESCO事業	—	—	ESCOサービス委託契約の締結	ESCOサービス料の支払(注2)	5,723,520	—	—			

(注1)理事佐藤 知之及びその近親者が議決権の100%を直接保有している。

(注2)ESCOサービス料の支払については、市場価格を勘案して一般的取引条件と同様に決定している。

13. 学校法人間の財務取引

なし

14. 重要な後発事象

なし

15. その他財政及び経営の状況を正確に判断するために必要な事項

(1)有価証券の時価情報

①総括表

(単位 円)

	当年度(令和8年3月31日)		
	貸借対照表計上額	時 価	差 額
時価が貸借対照表計上額を超えるもの	0	0	0
(うち満期保有目的の債券)	0	0	0
時価が貸借対照表計上額を超えないもの	1,001,528,810	996,490,000	△ 5,038,810
(うち満期保有目的の債券)	0	0	0
合 計	1,001,528,810	996,490,000	△ 5,038,810
(うち満期保有目的の債券)	0	0	0
時価のない有価証券	1,000,000		
有価証券合計	1,002,528,810		

②明細表

(単位 円)

種類	当年度(令和8年3月31日)		
	貸借対照表計上額	時 価	差 額
債券	1,001,528,810	996,490,000	△ 5,038,810

株式	0	0	0
投資信託	0	0	0
その他	0	0	0
合 計	1,001,528,810	996,490,000	△ 5,038,810
時価のない有価証券	1,000,000		
有価証券合計	1,002,528,810		

②-1 固定資産明細表

令和7年4月 1日 から

令和8年3月31日 まで

学校法人 城西医療学園

(単位:円)

科 目		期 首 残 高	当期増加高	当期減少高	期 末 残 高	減価償却額 の累計額	差引 期末残高	摘 要
有形 固定 資産	土地	1,000,588,319	0	0	1,000,588,319	0	1,000,588,319	
	建物	6,616,449,833	23,489,500	0	6,639,939,333	2,738,508,235	3,901,431,098	
	構築物	514,761,499	0	0	514,761,499	360,711,889	154,049,610	
	教育研究用機器備品	1,472,030,616	26,196,687	0	1,498,227,303	1,167,628,509	330,598,794	
	管理用機器備品	83,668,873	1,928,080	0	85,596,953	55,512,294	30,084,659	
	図書	52,240,872	10,293,660	9,995,594	52,538,938	21,378,072	31,160,866	
	車両	36,190,838	0	10,426,180	25,764,658	17,979,158	7,785,500	
	計	9,775,930,850	61,907,927	20,421,774	9,817,417,003	4,361,718,157	5,455,698,846	
特定 資産	第2号基本金引当特定資産	450,000,000	50,000,000	0	500,000,000	0	500,000,000	学園整備拡充のための増加
	退職給与引当特定資産	297,712,660	1,809,660	0	299,522,320	0	299,522,320	
	海外研修特定資産	20,000,000	0	0	20,000,000	0	20,000,000	
	計	767,712,660	51,809,660	0	819,522,320	0	819,522,320	
その 他の 固定 資産	電話加入権	429,408	0	0	429,408	0	429,408	
	ソフトウェア	50,753,450	0	0	50,753,450	50,027,439	726,011	
	有価証券	805,097,791	399,844,168	202,413,149	1,002,528,810	0	1,002,528,810	
	計	856,280,649	399,844,168	202,413,149	1,053,711,668	50,027,439	1,003,684,229	
合 計		11,399,924,159	513,561,755	222,834,923	11,690,650,991	4,411,745,596	7,278,905,395	

②-2 借入金明細表

学校法人 城西医療学園

令和 7年 4月 1日から

令和 8年 3月31日まで

(単位：円)

借入先		期首残高	当期増加額	当期減少額	期末残高	返済期限	摘要
長期借入金	公的金融機関	0	0	0	0		
	市中金融機関	0	0	0	0		
	その他	0	0	0	0		
	計	0	0	0	0		
短期借入金	公的金融機関	0	0	0	0		
	市中金融機関	0	0	0	0		
	その他	0	0	0	0		
	小計	0	0	0	0		
	返済期限が1年以内 の長期借入金	0	0	0	0		
	計	0	0	0	0		
合計		0	0	0	0		

②-3 基本金明細表

令和7年4月01日から

令和8年3月31日まで

(単位：円)

事 項	要 組 入 高	組 入 高	未 組 入 高	摘 要
第1号基本金				
前期繰越高	9,827,113,708	9,815,030,682	12,083,026	
当期組入対象額				
1. 建物	23,489,500	23,489,500		
2. 教育研究用機器備品	26,196,687	26,196,687		
3. 管理用機器備品	1,928,080	1,928,080		
過年度未組入高の当期組入れ		12,083,026	▲ 12,083,026	
4. 図書	10,293,660	8,669,326	1,624,334	
計	61,907,927	72,366,619	▲ 10,458,692	
当期取崩対象額				
1. 図書	▲ 9,995,594	▲ 9,995,594		
2. 車両	▲ 10,426,180	▲ 10,426,180		
計	▲ 20,421,774	▲ 20,421,774	0	
当期組入額	41,486,153	51,944,845	▲ 10,458,692	
当期末残高	9,868,599,861	9,866,975,527	1,624,334	
第2号基本金				
前期繰越高	—	450,000,000	—	
当期組入対象額	—	50,000,000	—	
当期取崩対象額	—	0	—	
当期組入額	—	50,000,000	—	
当期末残高	—	500,000,000	—	
第4号基本金				
前期繰越高	167,000,000	167,000,000	0	
当期組入対象額	0	0	0	
当期取崩対象額	0	0	0	
当期組入額	0	0	0	
当期末残高	167,000,000	167,000,000	0	
合 計				
前期繰越高	—	10,432,030,682	12,083,026	
当期組入額	—	101,944,845	▲ 10,458,692	
当期末残高	—	10,533,975,527	1,624,334	

③ 財 産 目 録

令和8年3月31日現在

(単位 円)

科 目	年 度 末
一 資産額	
(一) 基本財産	
1 土地	1,000,588,319 円
(1) 校地	33,693 m ² 993,384,197 円
(2) その他	766 m ² 7,204,122 円
2 建物	3,901,431,098 円
(1) 校舎	21,583 m ² 2,859,610,996 円
(2) その他	3,223 m ² 1,041,820,102 円
3 構築物	89 点 154,049,610 円
4 教育研究用機器備品	8,280 点 330,598,794 円
5 管理用機器備品	507 点 30,084,659 円
6 図書	30,069 冊 31,160,866 円
7 車両	4 点 7,785,500 円
8 その他	1,155,419 円
(二) 運用財産	
1 現金預金	3,410,849,299 円
(1) 現金	264,823 円
(2) 普通預金	1,135,584,476 円
(3) 定期預金	2,275,000,000 円
2 積立金	819,522,320 円
(1) 第2号基本金引当特定資産	500,000,000 円
(2) 退職給与引当特定資産	299,522,320 円
(3) その他	20,000,000 円
3 有価証券	1,002,528,810 円
4 その他	130,948,451 円
合 計	10,820,703,145 円
二 負債額	
(一) 固定負債	
1 退職給与引当金	299,533,548 円
(二) 流動負債	
1 未払金	93,209,023 円
2 前受金	115,440,000 円
3 預り金	75,288,209 円
4 賞与引当金	106,739,986 円
合 計	690,210,766 円

(注) 1 基本財産：学校法人の設置する私立学校に必要な施設及び設備又はこれらに要する資金
2 運用財産：学校法人の設置する私立学校の経営に必要な財産
3 収益事業会計資産：収益を目的とする事業に必要な財産（収益事業会計の貸借対照表における「資産の部」に計上する資産）
4 固定負債：別表第一における大科目「固定負債」に計上する負債
5 流動負債：別表第一における大科目「流動負債」に計上する負債
6 収益事業会計負債：収益を目的とする事業に必要な負債（収益事業会計の貸借対照表における「負債の部」に計上する負債）

1. 建学の精神

1. 建学の精神

「日本医療科学大学」は、「**報恩感謝**」を校是としています。

人は生まれながらにして、親、家族、社会から様々な恩恵を受けて、生かされています。例えば、今日食卓で口にするもの一つをとっても、見知らぬ多くの人々の手を経て私たちに届くのです。

こうした恩に報い、常に感謝する気持ちを持った有為な人材を育てることこそ、「日本医療科学大学」の崇高な理念であり、この建学の精神を具現した多くの医療人・研究者を輩出させたいと考えています。

2. 基本理念 ; 「愛情」「知性」「行動」

「**愛 情**」: 豊かな人間愛に満ちた人格形成

「**知 性**」: 広範な学術の研究練磨

「**行 動**」: 現代社会への貢献

2. 法人の概要

1. 学校法人の概要と沿革

(1) 概要

名称 ; 学校法人 城西医療学園
URL ; <https://www.nims.ac.jp/wp/>
所在地 ; 〒350-0435 埼玉県入間郡毛呂山町下川原 1276
TEL 049-294-9000 FAX 049-294-9009

(2) 沿革

大正 7年 城西実務学校 設立
昭和 26年 学校法人城西学園へ組織変更
昭和 59年 4月 城西医療技術専門学校（診療放射線学科） 設立
平成 8年 4月 城西医療技術専門学校に理学療法学科 開設
平成 11年 4月 城西医療技術専門学校に作業療法学科 開設
平成 15年 8月 学校法人埼玉城西学園設立 城西医療技術専門学校（3学科）を移管
平成 18年 11月 学校法人城西医療学園に組織変更、日本医療科学大学設立認可
平成 19年 4月 日本医療科学大学 保健医療学部
診療放射線学科・リハビリテーション学科（理学療法専攻・作業療法専攻） 開設
平成 21年 3月 城西医療技術専門学校 閉校
平成 24年 4月 日本医療科学大学 看護学科・臨床工学科 開設
令和 3年 4月 日本医療科学大学 臨床検査学科 開設

2. 設置する学校・課程・学科・入学定員・学生数の状況（令和8年5月1日現在）

学校名 (所在地)	学部・学科名等	開設 年度	入学 定員	収容 定員	在籍人員	
						女子
日本医療科学大学 (埼玉県入間郡毛呂山町)	保健医療学部	H19	410	1,640	1521	795
	診療放射線学科	H19	100	486	240	221
	リハビリテーション学科	H19	110	332	123	126
	<理学療法専攻>	<H19>	<80>	<264>	<87>	<85>
	<作業療法専攻>	<H19>	<30>	<68>	<36>	<41>
	看護学科	H24	80	300	228	234
	臨床工学科	H24	40	108	40	41
臨床検査学科	R3	80	295	164	158	

3. 役員（令和8年5月1日現在）

定員数 ; 理事 5人以上7人以下 現員6名（うち、理事長1名）
監事 2人 現員2名

(前頁より続き)

役職名	勤務形態	氏名	就任年月	区分	主な現職
理事長	常勤	新藤 博明	2006年4月	業務執行	学校法人城西医療学園 理事長・学長
理事	非常勤	中村 康彦	2014年6月	非業務執行	医療法人社団愛友会 上尾中央総合病院 理事長
理事	非常勤	佐藤 知之	2018年6月	非業務執行	
理事	非常勤	石田 二郎	2018年6月	非業務執行	医療法人永仁会 理事長
理事	非常勤	飯田 恭子	2018年6月	非業務執行	
理事	常勤	新藤 洋子	2025年6月	業務執行	学校法人城西川越学園 理事長
監事	非常勤	中林 正則	2015年6月		
監事	非常勤	鈴木 文雄	2018年6月		

4. 教職員 (令和8年5月1日現在)

学長	副学長	学長補佐	学部長	診療放射線学科	リハビリテーション学科		看護学科	臨床工学科	臨床検査学科	医療・基礎教育科	専任教員計※	事務職員	兼任教員計	総合計
					理学療法学専攻	作業療法学専攻								
1	1	1	1	11	12	8	20	9	12	10	83	57	189	332
(0)	(0)	(0)	(0)	(2)	(2)	(2)	(17)	(2)	(5)	(2)	(32)	(25)	(52)	(109)

※学長、副学長を除く 下段の()は女性

5. 入学試験の概要

年度	診療放射線 学科		リハビリテーション学科				看護学科		臨床工学科		臨床検査学科		合計	
			理学療法学 専攻		作業療法学 専攻									
	志願 者数	入学 者数	志願 者数	入学 者数	志願 者数	入学 者数	志願 者数	入学 者数	志願 者数	入学 者数	志願 者数	入学 者数	志願 者数	入学 者数
2026 年度	521 (249)	136 (66)	177 (77)	83 (37)	72 (34)	25 (14)	179 (131)	74 (59)	130 (63)	26 (11)	275 (163)	90 (58)	1354 (717)	434 (245)
2025 年度	411 (222)	105 (59)	140 (44)	68 (13)	43 (17)	8 (3)	163 (127)	78 (61)	78 (35)	16 (6)	199 (121)	70 (40)	1034 (566)	345 (182)
2024 年度	419 (213)	122 (60)	163 (67)	56 (18)	61 (27)	15 (7)	182 (135)	64 (46)	135 (65)	27 (9)	273 (151)	82 (40)	1233 (658)	366 (180)
2023 年度	572 (278)	119 (59)	233 (99)	86 (25)	88 (41)	24 (10)	224 (150)	86 (63)	190 (93)	35 (13)	303 (185)	75 (38)	1610 (846)	425 (208)
2022 年度	555 (216)	108 (45)	220 (78)	86 (32)	93 (50)	26 (17)	228 (166)	95 (70)	180 (62)	50 (12)	338 (175)	87 (47)	1614 (747)	452 (223)
2021 年度	613 (234)	110 (48)	279 (96)	91 (35)	120 (47)	30 (13)	255 (172)	86 (61)	281 (85)	42 (8)			1935 (824)	451 (212)

下段の（ ）は女子学生

6. 令和7年度 卒業・就職等の状況（令和8年5月1日現在）

	4年次 在籍 者数	卒業 生数	留年 者数	退学 者数	休学 者数	進学 者数	国家試験 合格者数	合格率 (%) <※>	平均合格率 新卒平均 (%)	合格者 就職者数	本学 既卒合格者 数 [累計]	就職 希望者 就職率 (%)
診療放射線 学科	103 (46)	84 (38)	15 (7)	3 (1)	1 (0)	0 (0)	79 (37)	94.0 (97.4)	76.2 83.8	73 (35)	1 [71]	92.4
リハビリテー ション学科	111 (53)	103 (50)	8 (3)	0 (0)	0 (0)	0 (0)	97 (48)	94.2 (96.0)		87 (44)	2 [121]	89.7
理学療法学 専攻	73 (32)	71 (32)	2 (0)	0 (0)	0 (0)	0 (0)	68 (32)	95.8 (100.0)	89.7 94.9	61 (29)	0 [61]	89.7
作業療法学 専攻	38 (21)	32 (18)	6 (3)	0 (0)	0 (0)	0 (0)	29 (16)	90.6 (88.9)	91.2 96.6	26 (15)	2 [60]	89.7
看護学科	83 (61)	78 (59)	4 (1)	1 (1)	0 (0)	1 (1)	69 (54)	88.5 <70.0> (91.5)	88.3 94.1	66 (52)	3 [31]	97.1
臨床工学科	53 (14)	39 (10)	11 (4)	3 (0)	0 (0)	0 (0)	27 (6)	69.2 (60.0)	65.7 75.2	27 (6)	0 [12]	100.0
臨床検査学科	81 (47)	59 (34)	22 (13)	0 (0)	0 (0)	0 (0)	58 (33)	98.3 (97.1)	84.7 93.3	51 (31)	0 [0]	87.9

下段の（ ）は女子学生。<※>看護学科合格率（上段；看護師、中段；保健師）

3. 令和7年度 事業の概要

1 教学部門の取り組み

令和7年度は「我が国の公教育を支える私立学校が、社会の信頼を得て、一層発展していくため、社会の要請に応え得る実効性のあるガバナンス改革を推進する」ことを趣旨として私立学校法が大きく制度改正がなされるなかでのスタートとなった。本学もこれに基づき医療人としての専門性と人間性を兼ね備えた人材の育成と、一昨年より継続中の教育目標の明確化やカリキュラムの体系的編成等様々な課題に挑む一方で、学生からの授業評価、FD、公開授業、授業の質の向上高品質な教育の実践に取り組んだ。加えてSAの導入による学修支援を行うなど学生が主体的に学び、成果が出るよう取り組んできた。実習の目標や、達成度を担任と相談しながら振り返りを行い、「学びの成果」を明確に把握・共有でき、教育の質の向上が図れている。また、昨今、AIをはじめ情報化が目まぐるしく進歩する中、本学もこの潮流に遅れることなく、新たにデータサイエンスAI委員会を立ち上げ、AIについての内容を強化し、時流に遅れることなく医療人として必要な情報を学べるよう強化し取り組むことができた。

国家試験については、早い段階から国家試験対策教材を使用した補講や模擬試験の実施、成績不振者に対する個別指導、夏季・春季等の長期休暇を含め休日における補講と自習、既卒生に対する特別クラスの編成、通常の補習授業など手厚い指導を継続し行った。

令和7年度の国家試験結果は、パーフェクトの達成はなかったものの、診療放射線学科、リハビリテーション学科が健闘し学部全体で89.8%の合格率を達成することができた。この勢いを維持拡大し高い合格率を目指し取り組んでいきたい。

2 学生部門における取り組み

本学の学生支援の中心的なイベントとして例年4月に新入生が大学生活を円滑にスタートできるよう、必要な情報や心構えを伝えるため、新入生全員で一泊二日のフレッシュマンセミナーを実施しており、令和7年度は山梨県富士緑の休暇村にて実施し、新入生同士親交を深めるなど、これからの大学生活に弾みをつけることができた。6月の大樹祭は2日間にわたり開催され、延べ約600名の来場があった。また、ビンゴ大会や抽選会には約200名の参加があり、特にこのビンゴ大会や抽選会に限っては学生に加え、近隣住民など学外の参加も多く大いに賑わいを見せ、地域交流の促進にも寄与できた。総じて大樹祭の開催規模としては昨年度と同程度の実績であった。

そのほか、新歓イベントや、NIMS スポーツ大会、e スポーツ大会、ハロウィンパーティー、クリスマスパーティーなどの例年恒例のイベントも積極的に開催し、学生生活の充実に寄与することができた。また、4年生に対しては国家試験の激励会も行い、国家試験に向けて気持ちを一つにし、撮影した写真をカレンダーにして配り、国家試験合格に弾みをつけた。

3 学生募集

令和7年度の大学入学者動向は、進学関連各誌の報道によると18歳人口の一時的な増加と多様な入試方式へのシフトが顕著だとしている。また、文部科学省によると、国公立大学の志願者は前年比で約2%増、私立大学は学科試験を中心に約12%増となり、首都圏の私立大などで競争が激化した模様。一方で、日本私立学校振興・共済事業団のレポートによると、令和7年度に定員割れを起こした私立大学は316校となり昨年度より若干減少したものの全体の過半数に達している。依然として地方の小規模大学で定員割れが顕著であり、少子化の影響が深刻化している。

このような大学を取り巻く状況の中、本学においては、令和8年度は全学科で1,354名の志願者を獲得し434名の新入生を迎えた。学科ごとの内訳としては、診療放射線学科136名（定員100名）、リハビリテーション学科理学療法学専攻83名（定員80名）、作業療法学専攻25名（定員30名）、看護学科は74名（定員80名）、臨床工学科は26名（定員40名）、臨床検査学科は90名（定員80名）と一部の学科・専攻に定員未充足があったものの学部定員は充足させることができた。

令和7年度は募集強化のため、新たに特待生制度の導入、また高校訪問の専門スタッフによる活動強化をおこなった。また認知度浸透のためリハビリテーションと臨床工学に重点を置いて取り組む中、特に理学療法と作業療法の両専攻については、リハビリテーション学科として包括的に周知する目的で、6月と7月の2回のオープンキャンパスで「体験フェア」を実施した。令和7年度のオープンキャンパスは全体で1,366人と多くの高校生に参加頂き本学を知ってもらうことができた。前半入試ウエイトが大きくなる昨今、様々な入試区分が各大学用意される中、昨年度に指定校を約200校の追加と入試区分を増加させるなど受験生のニーズを取りこぼさないよう対応を行った。各大学とも学生募集に苦慮するなか、効果の高い広報活動を引き続き実践していく。

4 就職支援の充実

令和7年度の卒業生の就職については、就職支援センターが中心となり、きめ細やかで手厚いサポートを行ってきた。結果、令和7年度の卒業生においても概ね就職が決定している。引き続きサポートを行い、早い段階での就職率100%を目指したい。

具体的な取り組みとして、外部講師を招聘した就職ガイダンスを実施し、医療従事者としての心構えや就職活動における留意点について理解を深める機会を提供した。

また、模擬面接を実施し、面接技術の向上や就職活動への不安軽減を図った。

求人説明会については、理学療法学専攻、作業療法学専攻及び看護学科において対面形式で実施するとともに、その他の学科・専攻については病院及び施設の担当者による講義形式の説明会を学内で実施した。年間を通じて44の病院・施設が来学し、延べ714名の学生が

参加した。学生にとっては採用担当者から直接説明を受けることで、医療機関等への理解を深めるとともに、自身の進路選択を具体的に検討する貴重な機会となった。

また、就職支援センター職員による就職相談や履歴書・エントリーシートの添削指導、求人情報の提供を日常的に実施したほか、ハローワーク職員による就職支援も継続して実施し、学生が円滑に就職活動を進められる体制を整備した。今後も医療系大学としての強みを活かしながら、学生の希望進路の実現に向けた支援の充実を図っていく。

令和7年度の求人数は以下の通り。

診療放射線学科	求人施設数	353 施設	求人数	688 人
理学療法学専攻	〃	993 施設	〃	3600 人
作業療法学専攻	〃	929 施設	〃	2569 人
看護学科	〃	470 施設	〃	8249 人
臨床工学科	〃	378 施設	〃	590 人
臨床検査学科	〃	264 施設	〃	449 人

令和7年度の主な就職先は以下のとおりである。

①診療放射線学科（71 施設）

都道府県	内定先	都道府県	内定先
埼玉県	上尾中央総合病院	東京都	東京通信病院
	藤村病院		IMS Me-Life クリニック池袋
	春日部中央総合病院		島村記念病院
	越谷市立病院		東京医科大学八王子医療センター
	新越谷誠和病院		新山手病院
	彩の国東大宮メディカルセンター		滝山病院
	自治医科大学附属さいたま医療センター		日本医科大学付属病院
	西部総合病院		鶴川記念病院
	西堀整形外科内科		杏林大学医学部付属病院
	明海大学歯学部附属明海大学病院		メディカルスキャニング(配属先未定)
	TMG 宗岡中央病院	神奈川県	湘南鎌倉総合病院
	関越病院		聖マリアンナ医科大学病院
	戸田中央総合病院		太田総合病院
	新座志木中央総合病院		JCHO 相模野病院
	新座病院		ヘルスサイエンスセンター相模大野クリニック
	埼玉成恵会病院		金沢病院
	埼玉医科大学国際医療センター		横浜市立脳卒中・神経脊椎センター
	イムス富士見総合病院	千葉県	行徳総合病院
	三愛会総合病院		北総白井病院
	JA 埼玉中央		JCHO 千葉病院

都道府県	内定先	都道府県	内定先
埼玉県	所沢第一病院	千葉県	船橋総合病院
	飯能整形外科病院		千葉徳洲会病院
	共済病院		新松戸中央総合病院
明理会東京大和病院	千葉西総合病院		
東京都	イムス記念病院	栃木県	獨協医科大学病院
	東京西徳洲会病院		今市病院
	東京北部病院	群馬県	太田記念病院
	板橋中央総合病院		本島総合病院
	イムス高島平中央総合病院		慶友整形外科病院
	東京都健康長寿医療センター		公立藤岡総合病院
	JCHO 東京蒲田医療センター	新潟県	立川メディカルセンター
	イムス東京葛飾総合病院	静岡県	静岡県立病院機構 静岡県立総合病院
	明理会中央総合病院		順天堂大学医学部附属静岡病院
	東京女子医科大学病院	長野県	国立病院機構 信州上田医療センター
	東京都立墨東病院	青森県	八戸平和病院
	立川相互病院		

②リハビリテーション学科 理学療法学専攻 (49 施設)

都道府県	内定先	都道府県	内定先
埼玉県	埼玉県総合リハビリテーションセンター	東京都	成増慶友整形外科リウマチ科
	原田病院		タムスさくら病院江戸川
	埼玉県中央病院		明理会中央総合病院
	春日部ロイヤルケアセンター		株式会社 ZEN PLACE
	益子病院		原宿リハビリテーション病院
	慶友川口駅前整形外科		東京リハビリテーションセンター世田谷
	埼玉医科大学総合医療センター		慈誠会・光が丘病院
	平成の森・川島病院		慈誠会・練馬高野台病院
	新越谷病院		竹口病院
	西部総合病院		多摩北整形外科病院
	西大宮病院		株式会社 GB (配属先未定)
	若葉病院		グローバルキッズ (配属先未定)
	埼玉石心会病院		神奈川県
	入間川病院	戸塚共立いずみ野病院	
	鳳永病院	土井治療院	
	圏央所沢病院	横浜新都市脳神経外科病院	

都道府県	内定先	都道府県	内定先
埼玉県	所沢中央病院	千葉県	千葉西総合病院
	イムス富士見総合病院		五香病院
	富家病院	群馬県	桐生整形外科病院
	埼玉セントラル病院		中央群馬脳神経外科病院
	新座志木中央総合病院		博仁会第一病院
	TMG 宗岡中央病院	栃木県	JCHO うつのみや病院
	埼玉みさと総合リハビリテーション病院		那須北病院
	三郷中央総合病院	長野県	鹿教湯三才山リハビリテーションセンター
吉川中央総合病院	鹿教湯病院		

③リハビリテーション学科 作業療法学専攻 (20 施設)

都道府県	内定先	都道府県	内定先
埼玉県	TMG あさか医療センター	埼玉県	富家病院
	中田病院		本庄駅前病院
	霞ヶ関南病院		イムス三芳総合病院
	行田総合病院		丸木記念福祉メディカルセンター
	ヘリオス会病院	東京都	江東リハビリテーション病院
	若葉病院		イムス東京葛飾総合病院
	所沢美原総合病院		東京都リハビリテーション病院
	圏央所沢病院	栃木県	新上三川病院
	東松山医師会病院	茨城県	守谷慶友病院
	武蔵嵐山病院	静岡県	株式会社クラ・ゼミ (配属先未定)

④看護学科 (41 施設)

都道府県	内定先	都道府県	内定先
埼玉県	TMG あさか医療センター	東京都	東京医科大学病院
	小川赤十字病院		東京女子医科大学病院
	川口市立医療センター		慶應義塾大学病院
	埼玉協同病院		東京山手メディカルセンター
	北里大学メディカルセンター		日本大学病院
	獨協医科大学埼玉医療センター		総合東京病院
	さいたま赤十字病院		順天堂大学医学部附属順天堂医院
	彩の国東大宮メディカルセンター		東京都済生会中央病院
	埼玉県立小児医療センター		市立青梅総合医療センター
	埼玉石心会病院		複十字病院
	所沢美原総合病院		東久留米市 (保健師)

都道府県	内定先	都道府県	内定先
埼玉県	戸田中央総合病院	千葉県	総合病院 国保旭中央病院
	深谷赤十字病院		国立国府台医療センター
	イムス富士見総合病院		日本医科大学千葉北総病院
	埼玉医科大学総合医療センター		亀田総合病院
	埼玉医科大学病院(配属先未定)	群馬県	前橋赤十字病院
	埼玉病院		くすの木病院
東京都	日本大学医学部附属板橋病院	新潟県	魚沼基幹病院
	東京都健康長寿医療センター		桑名病院
	東邦大学医療センター大森病院		

⑤臨床工学科 (26 施設)

都道府県	内定先	都道府県	内定先
埼玉県	TMG あさか医療センター	東京都	東京品川病院
	秀和総合病院		東京女子医科大学病院
	池袋病院		東京警察病院
	三愛病院		三宿病院
	埼玉草加病院	神奈川県	川崎幸病院
	圏央所沢病院		新百合ヶ丘総合病院
	戸田中央総合病院		大和市立病院
	東松山宏仁クリニック		東戸塚記念病院
東京都	等潤病院	栃木県	自治医科大学附属病院
	江戸川病院	千葉県	千葉西総合病院
	葛西昌医会病院		成田赤十字病院
	イムス葛飾ハートセンター		玄々堂君津病院
	イムス東京葛飾総合病院	北海道	札幌中央病院

⑥臨床検査学科 (42 施設)

都道府県	内定先	都道府県	内定先
埼玉県	上尾中央総合病院	東京都	東京女子医科大学病院
	春日部中央総合病院		日本医科大学多摩永山病院
	新久喜総合病院		Me-Life クリニック池袋
	坂戸中央病院		総合健康センターヘルチェック 池袋センター
	埼玉石心会病院		八王子山王病院
	(株)TLC 戸田中央臨床検査研究所		府中恵仁会病院
	新座志木中央総合病院		日本医科大学付属病院
	深谷赤十字病院		東京慈恵会医科大学附属病院

都道府県	内定先	都道府県	内定先
埼玉県	イムス富士見総合病院	東京都	武蔵村山さいとうクリニック
	イムス三芳総合病院	群馬県	公立藤岡総合病院
	三愛会総合病院	神奈川県	東海大学医学部付属病院
	埼玉県健康づくり事業団		湘南藤沢病院
	伊奈病院	茨城県	龍ヶ崎済生会病院
	戸田中央総合病院	千葉県	総合病院 国保旭中央病院
東京都	株式会社アイル	山梨県	山梨県厚生連健康管理センター
	板橋中央総合病院	山形県	山形県立中央病院
	東京都立荏原病院	宮城県	石巻赤十字病院
	東京北医療センター	富山県	金沢医科大学氷見市民病院
	明理会中央総合病院	石川県	七尾病院
	浮間中央病院	静岡県	総合病院 聖隷三方原病院
	東京女子医科大学附属足立医療センター	岐阜県	国立病院機構長良医療センター

5 施設・設備の拡充及び補修

教育環境及び学生生活環境の充実を図るため、施設・設備の計画的な整備を実施した。令和7年度は、長年使用してきた1号棟2期校舎、3期校舎の空調設備について、老朽化への対応及び快適な教育環境の確保を目的として改修工事を実施した。これにより、授業や学修活動を行う上でより良好な環境を整備することができた。

また、学生からの要望を受け、図書館自習室の机に電源コンセントを設置した。ノートパソコンやタブレット端末等を活用した学修環境を整備することで、学生の利便性向上及び主体的な学修活動の支援につなげた。

そのほか、施設・設備についても定期的な点検及び必要な修繕を実施し、安全で快適な教育研究環境の維持に努めた。今後も学生及び教職員の意見を踏まえながら、計画的な施設整備を推進し、教育環境のさらなる充実を図っていく。

イルミネーション 2025 ^{もっと!} ~ NIMS が明るくなる! プロジェクト ~

学生がもっと日本医療科学大学（NIMS）を好きになり、もっと大学に居たいと思ってもらえるような空間づくりをすすめている「もっとNIMSが好きになる! プロジェクト」の番外編【もっとNIMSが明るくなる! プロジェクト】は、今年もイルミネーション設置を行った。

プロジェクトメンバーによる自主設置箇所も多かったが、設置の際は、学生はじめ近隣住民の方からも「今年も楽しみにしている」という声が多く寄せられた。日没と同時に点灯が始まるイルミネーションを、学生・教職員が足を止めて撮影している姿も見られた。授業や実習後の帰路を明るく彩り、学生に留まらず地域の方からも親しまれるキャンパスを演出した。



川角駅とキャンパスを結ぶ通学路



中庭点灯の様子（2号棟 3F より）




設置・メンテナンスも、プロジェクトメンバーや協力職員を中心に行なっている



NIMS ロゴの投影ライト



DAYTIME



SUNSET

6 教育研究備品の購入

▶ 診療放射線学科

- ① ユニバーサルスケーラ
GM 測定装置 JDC1936



▶ 理学療法学専攻

- ② 心肺運動負荷
モニタリングシステム



▶ 作業療法学専攻

- ③ 重度障害者用
意思伝達装置 TC スキャン



▶ 臨床工学科

- ④ 医療ガス実習用カート



① ユニバーサルスケーラ GM 測定装置 JDC1936	……	2,403 千円
② 心肺運動負荷モニタリングシステム	……	6,500 千円
③ 重度障害者用意思伝達装置 TC スキャン	……	480 千円
④ 医療ガス実習用カート	……	1,320 千円

7 教育改革に係る予算及び実績

(1) 学長特別研究費 実績

令和7年度の学長特別研究費で実施した研究は下記項目。

2025（令和7）年度 学長特別研究費実績

研究者 ※（ ）内は研究期間	研究テーマ	予算額
1 日本医療科学大学 学長補佐 中谷 儀一郎 教授 (2025-2026)	様々なシチュエーションに対応できるX線影響評価系の確立と応用	¥2,500,000
2 リハビリテーション学科 理学療法学専攻 工藤 昌弘 教授 (2024-2026)	坂戸・鶴ヶ島消防組合における高齢期職員の体力維持・向上プログラム開発	¥1,659,264
3 臨床検査学科 渡邊 晃広 准教授 (2024-2026)	機械学習を用いた血液浄化療法中における安全支援システムの開発	¥2,170,560
4 看護学科 亀田 芙蓉 講師 (2025-2026)	小児の年齢に応じた救命処置教育プログラムの開発	¥1,534,500
5 リハビリテーション学科 理学療法学専攻 稲垣 郁弥 助教 (2025-2026)	理学療法士版グリッド尺度の開発および信頼性と妥当性の検証	¥1,120,000
6 リハビリテーション学科 理学療法学専攻 峯岸 雄基 助教 (2024-2025)	in silicoとin vitroの融合による軸索再生促進に関わる運動誘発性因子の探索	¥213,112
7 リハビリテーション学科 理学療法学専攻 姚 潤宏 助教 (2025-2026)	パーキンソン病患者の歩行支援における多感覚フィードバックシステムの構築と評価	¥1,800,000
8 リハビリテーション学科 理学療法学専攻 姚 潤宏 助教 (2024-2025)	物理療法を活用した力学と光学エネルギー複合刺激法による高齢者記憶に及ぼす効果	¥276,972
9 臨床検査学科 島村 明花 助教 (2024-2025)	全血を用いた新しい凝固検査法の検討	¥427,533

令和8年度の学長特別研究費新規採択研究は下記項目。

2026（令和8）年度 学長特別研究費新規採択者

研究者 ※（ ）内は研究期間	研究テーマ	予算額
1 医療・基礎教育科 田丸 文信 教授 (2026-2027)	ダイレクトリプログラムによって再生した網膜神経細胞の生理学的特徴の検討	¥3,847,600
2 リハビリテーション学科 作業療法学専攻 荻山 泰地 准教授 (2026-2027)	ケア・トランポリンを用いた音楽運動療法の効果についての検証	¥750,705
3 臨床検査学科 宮嶋 由佳 准教授 (2026)	亜鉛欠乏ラットにおける炎症応答と免疫細胞の免疫応答に関する研究	¥950,000
4 リハビリテーション学科 理学療法学専攻 峯岸 雄基 助教 (2026)	運動誘発性エクソソームによるシュワン細胞の機能変容を介した末梢神経再生機構の解明	¥2,991,141

(2) 科学研究費助成事業（科研費）実績

令和7年度の科研費で実施した研究は下記項目。

2025（令和7）年度科学研究費助成事業実績

研究者 ※（ ）内は研究期間	代表/分担	研究種目	令和7年度交付決定額
1 医療・基礎教育科 池田 正明 教授 (2022-2025)	代表者	基盤研究(C)	¥0
2 医療・基礎教育科 池田 正明 教授 (2025-2027)	代表者	基盤研究(C)	¥1,300,000

3	臨床検査学科 菅原 佳奈子 准教授(2024-2026)	代表者	基盤研究(C)	¥700,000
4	リハビリテーション学科 理学療法学専攻 山口 和人 助教 (2022-2025)	代表者	若手研究	¥0
5	リハビリテーション学科 理学療法学専攻 山口 和人 助教 (2025-2027)	代表者	若手研究	¥1,300,000
6	リハビリテーション学科 理学療法学専攻 峯岸 雄基 助教 (2024-2026)	代表者	若手研究	¥1,500,000
7	リハビリテーション学科 理学療法学専攻 姚 潤宏 助教 (2022-2025)	代表者	若手研究	¥0
8	リハビリテーション学科 理学療法学専攻 姚 潤宏 助教 (2025-2027)	代表者	若手研究	¥2,200,000
9	看護学科 佐々木 重徳 助教 (2024-2026)	代表者	基盤研究(C)	¥1,400,000
10	看護学科 豊吉 泰典 教授 (2024-2026)	分担者	基盤研究(C)	¥100,000
11	看護学科 平田 礼子 教授 (2022-2025)	分担者	基盤研究(C)	¥0
12	臨床検査学科 渡邊 晃広 准教授 (2024-2025)	分担者	基盤研究(B)	¥0

8 研究部門の充実

研究活動として紀要委員会より「日本医療科学大学研究紀要」第 18 号が発行された。また、科学研究費助成金の応募は 4 件（教授 1 名、准教授 2 名、講師 0 名、助教 1 名）であった。

9 国際交流研究センターの活動

2012 年度より実施している NIMS サマープログラムは、2025 年度に第 11 回を迎え、米国シアトルにて開催された。加えて、協定校 中臺科技大学との交流、城西大学留学生との交流授業、小学生向け英語イベントを継続実施した。さらに、2022 年度以来 3 年ぶりに米国乳がんサバイバーチーム Pink Phoenix とのオンライン交流を再開し、国際交流活動の着実な発展が確認された。2025 年度の主な取り組みは以下の通り。

① NIMS サマープログラム

実施日：2025 年 8 月 20 日～8 月 27 日

米国シアトルで実施し、学生 35 名・教職員 3 名が参加。ワシントン

大学での看護実習やバステリア大学での解剖実習、現地施設でのボランティア活動、日本人医師による講義など多彩な研修を行い、現地学生との交流も実現した。



② 新藤国際交流研究センター長による講演会

実施日：2025年7月1日

新藤洋子センター長が実践英語の授業で
ゲスト講演。

海外体験や国際交流の意義、英会話のポイント、
日米医療制度の違いを紹介した。



③ 中臺科技大学（台湾） 大学院生来校

実施日：2025年10月2日

協定校である 中臺科技大学 の大学院生が2019年以来6年ぶりに来校した。

学内施設見学・体験活動および台湾医療制度紹介、
本学教員による日本の看護体制に関する発表を
実施し、医療制度に関する活発な意見交換を
行った。



④ 乳がんサバイバー団体とのオンライン交流

実施日：2025年10月20日

看護学科1年生「医療英語」授業において、米国
オレゴン州ポートランドの乳がんサバイバーによ
るドラゴンボートチーム Pink Phoenix メンバー
5名とのオンライン交流会を実施した。

交流では、乳がん発症からチーム参加までの経験や活動の意義について講話をいただき、
本学学生代表6名が英語で大学紹介を行った後、英語による質疑応答を実施した。



⑤ 城西大学留学生との交流授業

実施日：2025年11月12日

看護学科4年生と韓国、ハンガリー、中国、台湾、ベトナム、パキスタン、カンボジアの
留学生、計11名が、日本語・英語・ジェスチャー・翻訳アプリを活用しながら、各国の
医療事情や日本との違いについて活発に意見交換した。



⑥ Empowering English Camp (EEC)

実施日：2025年7月5日、12月6・7日、2026年3月14日 NPO 法人 J.J.N Social Contribution と連携し、小学生向け英語イベントを年3回実施。各回15名程度が参加し、リピーターも増加。ネイティブ講師による動画サイトへの定期投稿オンライン英会話などアフターサポートも取り入れている。



以上の活動を通じて、本学の国際交流は着実に広がりを見せている。

10 学位記授与式の実施

令和8年3月10日、川越プリンスホテルにて学位記授与式を執り行った。診療放射線学科84名、リハビリテーション学科 理学療法学専攻71名、リハビリテーション学科 作業療法学専攻32名、看護学科78名、臨床工学科39名、臨床検査学科59名、合計363名の卒業生が、医療の世界へ巣立っていった。



学部全体での授与式後は、学科・専攻ごとに別会場へ移動し、4年間共に過ごした教員・仲間達に見守られる中、一人一人 学科・専攻長から学位記や記念品を授与され、記念撮影を行った。



卒業パーティーでは、教員・職員・卒業生がテーブルを囲み、別れを惜しみつつ、日本医療科学大学での最後のひと時を楽しんだ。



11 中期計画 “NIMS 2022 ”について（進捗状況）

2021年度に策定した長期ビジョン及び中期計画「NIMS 2022」に基づき、「教育改革」「学生募集と学生支援」「教学マネジメント」「社会連携・社会貢献」「国際交流」の5つの重点テーマを設定し、各部署において計画的に事業を推進している。

長期ビジョンでは、医療業界に貢献できる自立した人材を育成するための教育体制及び教育環境の整備、安定した財政基盤の確立、ステークホルダーとの連携強化並びに組織内コミュニケーションの活性化と人材育成を重点目標として掲げており、中期計画はこれらの実現に向けた具体的な行動計画として位置付けられている。

令和7年度は計画期間の中間総括にあたり、これまでの取り組み状況について進捗確認及び検証を行うとともに、各重点テーマにおける課題の改善に取り組んだ。今後は中期計画の達成状況を総括し、その成果と課題を検証した上で、次期中期計画の策定につなげることで、継続的な教育・研究活動の質向上及び大学運営の改善を推進していく。



4. 財務の概要 財務データの経年比較

1. 決算の概要

1) 貸借対照表関係

(1) 貸借対照表の状況と経年比較

(単位：千円)

科目	年度	令和3年度	令和4年度	令和5年度	令和6年度	令和7年度
資産の部						
固定資産		8,331,920	8,131,557	7,335,109	7,324,509	7,278,905
流動資産		1,959,172	2,389,123	3,362,433	3,380,492	3,541,798
資産の部合計		10,291,092	10,520,680	10,697,542	10,705,001	10,820,703
負債及び純資産の部						
固定負債		340,786	359,889	331,407	297,724	299,534
流動負債		289,114	371,395	353,738	249,033	390,677
負債の部合計		629,900	731,284	685,145	546,757	690,211
基本金		10,104,857	10,198,321	10,352,759	10,432,031	10,533,976
繰越収支差額		△ 443,665	△ 408,925	△ 340,362	△ 273,486	△ 403,483
純資産の部合計		9,661,192	9,789,396	10,012,397	10,158,244	10,130,492
負債及び純資産の部合計		10,291,092	10,520,680	10,697,542	10,705,001	10,820,703

(2) 財務比率の経年比較

区分	令和3年度	令和4年度	令和5年度	令和6年度	令和7年度
運用資産余裕比率 (運用資産-外部負債/経常支出)	153.39%	147.93%	161.83%	177.53%	186.06%
流動比率 (流動資産/流動負債)	677.65%	643.28%	950.54%	1357.45%	906.58%
総負債比率 (総負債/総資産)	6.12%	6.95%	6.40%	5.11%	6.38%
前受金保有率 (現金預金/前受金)	1353.87%	1724.68%	2,875.41%	3,571.33%	2,954.65%
基本金比率 (基本金組入額/基本金要組入額)	100.00%	99.90%	99.97%	100.00%	99.98%
積立率 (運用資産/要積立額)	94.73%	98.20%	96.96%	97.51%	97.83%

資産の部の合計は、前年度末より115百万円増の10,820百万円となった。

内訳は、有形固定資産が289百万円減の5,456百万円、特定資産が52百万円増の820百万円、その他固定資産が192百万円増の1,004百万円、流動資産が161百万円増の3,542百万円である。その他固定資産の増加は、有価証券の新規購入が主な要因である。

負債の部の合計は、143百万円増の690百万円となった。

内訳は、固定負債が2百万円増の300百万円、流動負債が142百万円増の391百万円である。

流動負債の増加要因は、今年度より賞与引当金を計上したことが主要因である。

また、基本金は10,534百万円、繰越収支差額は△130百万円となり、純資産の部の合計は、前年から△27百万円減の10,130百万円となった。

2) 事業活動収支計算書関係

(1) 事業活動収支計算書の状況と経年比較

(単位：千円)

科目		年度	令和3年度	令和4年度	令和5年度	令和6年度	令和7年度
教育活動収支	事業活動収入の部	学生生徒等納付金	2,352,342	2,534,615	2,557,267	2,502,637	2,392,398
		手数料	35,639	35,987	28,896	27,533	31,641
		寄付金	0	0	200	0	0
		経常費等補助金	211,954	287,745	295,609	315,703	453,911
		付随事業収入	1,500	1,100	400	700	300
		雑収入	23,028	42,174	52,297	19,914	48,455
		教育活動収入計	2,624,463	2,901,621	2,934,669	2,866,488	2,926,705
	事業活動支出の部	人件費	1,383,240	1,495,585	1,476,121	1,470,847	1,478,827
		教育研究経費	865,199	939,904	970,068	983,134	1,103,928
		管理経費	181,189	359,256	276,045	276,867	294,213
教育活動支出計		2,429,628	2,794,745	2,722,234	2,730,848	2,876,968	
教育活動収支差額		194,835	106,876	212,435	135,640	49,737	
教育活動外収支	事業活動収入の部	受取利息・配当金	9,715	16,426	9,644	9,757	22,119
		その他の教育活動外収入	0	0	0	0	0
		教育活動外収入計	9,715	16,426	9,644	9,757	22,119
	事業活動支出の部	借入金等利息	0	0	0	0	0
		その他の教育活動外支出	0	0	0	0	0
		教育活動外支出計	0	0	0	0	0
教育活動外収支差額		9,715	16,426	9,644	9,757	22,119	
特別収支	経常収支差額		204,550	123,302	222,079	145,398	71,856
	事業活動収入の部	資産売却差額	0	0	923	449	2,500
		その他の特別収入	0	4,902	0	0	0
		特別収入計	0	4,902	923	449	2,500
	出支活動	資産処分差額等	0	0	0	0	0
		特別収支差額	0	4,902	923	449	△ 99,608
基本金組入前当年度収支差額		204,550	128,204	223,002	145,847	△ 27,752	
基本金組入額合計		△ 739,792	△ 93,464	△ 154,439	△ 79,271	△ 101,945	
当年度収支差額		△ 535,242	34,740	68,563	66,576	△ 129,697	
翌年度繰越収支差額		△ 443,664	△ 408,924	△ 340,361	△ 273,785	△ 403,483	
(参考)							
事業活動収入計		2,634,178	2,922,949	2,945,236	2,876,694	2,951,323	
事業活動支出計		2,429,628	2,794,745	2,722,234	2,730,848	2,979,075	

(2) 財務比率の経年比較

区分	令和3年度	令和4年度	令和5年度	令和6年度	令和7年度
人件費比率 (人件費/経常収入)	52.51%	51.25%	50.13%	51.14%	50.15%
教育研究経費比率 (教育研究経費/経常収入)	32.85%	32.21%	32.95%	34.18%	37.44%
管理経費比率 (管理経費/経常収入)	6.88%	12.31%	9.38%	9.63%	9.98%
事業活動収支差額比率 (基本金組入前当年度収支差額/事業活動収入)	7.77%	4.39%	7.6%	5.07%	-0.94%
学生生徒等納付金比率 (学生生徒等納付金/経常収入)	89.30%	86.86%	86.85%	87.01%	81.13%
経常収支差額比率 (経常収支差額/経常収入)	7.77%	4.23%	7.54%	5.06%	2.44%

教育活動収支では、収入の部で60百万円前年度よりも増加したが、支出の部で146百万円増加し、収支差額では前年度比△86百万円減少し、50百万円となった。
今年度は、特別収支に賞与引当金特別繰入額を計上したため、基本金組入前当年度収支差額が△28百万円となった。

3) 資金収支計算書関係

(1) 資金収支計算書の状況と経年比較

(単位：千円)

科目	年度	令和3年度	令和4年度	令和5年度	令和6年度	令和7年度
収入の部						
学生生徒等納付金収入		2,352,342	2,534,615	2,557,267	2,502,637	2,392,398
手数料収入		35,639	35,987	28,896	27,533	31,641
寄付金収入		0	0	200	0	0
補助金収入		211,954	287,745	295,609	315,703	453,911
資産売却収入		0	0	1,000,923	200,449	202,500
付随事業・収益事業収入		1,500	1,100	400	700	300
受取利息・配当金収入		9,715	16,426	9,644	11,242	24,227
雑収入		23,028	42,174	52,297	19,914	48,455
前受金収入		142,500	135,600	114,600	93,860	115,440
その他の収入		561,598	582,526	714,213	621,309	566,210
資金収入調整勘定		△ 162,726	△ 183,294	△ 183,960	△ 128,837	△ 212,965
前年度繰越支払資金		2,373,670	1,929,271	2,338,663	3,295,217	3,352,054
収入の部合計		5,549,220	5,382,150	6,928,752	6,959,728	6,974,170

(単位：千円)

科目	年度	令和3年度	令和4年度	令和5年度	令和6年度	令和7年度
支出の部						
人件費支出		1,340,594	1,476,481	1,504,604	1,504,530	1,472,385
教育研究経費支出		517,369	593,837	619,650	600,524	767,690
管理経費支出		165,838	342,677	257,170	255,404	273,696
施設関係支出		47,584	19,379	33,723	23,032	23,490
設備関係支出		97,994	68,900	197,603	50,029	38,418
資産運用支出		542,646	69,103	370,000	555,583	451,349
その他の支出		957,703	598,111	796,956	699,131	633,529
予備費						
資金支出調整勘定		△ 49,779	△ 125,001	△ 146,172	△ 80,559	△ 97,236
翌年度繰越支払資金		1,929,271	2,338,663	3,295,218	3,352,054	3,410,849
支出の部合計		5,549,220	5,382,150	6,928,752	6,959,728	6,974,170

令和7年度は、在学生数の減少等により学納金の収入は減少したが、修学支援などの補助金収入の増加、経費管理の徹底により、繰越資金は昨年対比59百万円の増加となった。

資金収支における収入の部では、学生生徒等納付金収入が主となるが、入金総額は、3,622百万円となり、前年度繰越資金3,352百万円を含めた収入合計は6,974百万円となった。

支出の部では、人件費は昨年度比32百万円減少したものの、多子世帯の修学支援拡充などにより奨学費支出が135百万円増加した。最終的に翌年度への繰越支払い資金は59百万円増加の3,411百万円とすることができた。

(2) 活動区分資金収支計算書の状況と経年比較

(単位：千円)

科目	年度	令和3年度	令和4年度	令和5年度	令和6年度	令和7年度
教育活動による資金収支						
教育活動資金収入計		2,624,463	2,901,621	2,934,669	2,866,488	2,926,705
教育活動資金支出計		2,023,801	2,412,995	2,381,425	2,360,458	2,513,771
差引		600,662	488,626	553,244	506,030	412,934
調整勘定等		△ 68,877	38,338	3,569	△ 56,466	△ 54,054
教育活動資金収支差額		531,785	526,964	556,813	449,564	358,880
施設整備等活動による資金収支						
施設整備等活動資金収入計		0	0	923	449	2,500
施設整備等活動資金支出計		445,578	138,279	281,326	123,061	111,908
差引		△ 445,578	△ 138,279	△ 280,403	△ 122,612	△ 109,408
調整勘定等		△ 303,891	3,892	△ 6,547	8,915	△ 10,459
施設整備等活動資金収支差額		△ 749,469	△ 134,387	△ 286,950	△ 113,696	△ 119,867
小計 (教育活動資金収支差額+ 施設整備等活動資金収支差額)		△ 217,684	392,577	269,863	335,868	239,013
その他の活動による資金収支						
その他の活動資金収入計		543,801	585,776	1,684,756	779,475	775,287
その他の活動資金支出計		770,516	568,961	998,065	1,058,505	955,504
差引		△ 226,715	16,815	686,691	△ 279,030	△ 180,217
調整勘定等		0	0	0	0	0
その他の活動資金収支差額		△ 226,715	16,815	686,691	△ 279,030	△ 180,217
支払資金の増減額 (小計+その他の活動資金収支差額)		△ 444,399	409,392	956,554	56,837	58,795
前年度繰越支払資金		2,373,670	1,929,271	2,338,663	3,295,217	3,352,054
翌年度繰越支払資金		1,929,271	2,338,663	3,295,217	3,352,054	3,410,850

(3) 財務比率の経年比較

区分	令和3年度	令和4年度	令和5年度	令和6年度	令和7年度
教育活動資金収支差額比率 (教育活動資金収支差額/教育活動資金収入)	20.26%	18.16%	18.97%	15.68%	12.26%

2. その他

1) 資産運用の状況

(単位：千円)

種類	貸借対照表計上額	時価	差額
債券	1,001,529	996,490	△ 5,039
合計	1,001,529	996,490	△ 5,039
時価のない有価証券	1,000	—	—
有価証券合計	1,002,529	—	—

2) 学校債の状況

該当なし

3) 寄付金の状況

該当なし

4) 補助金の状況

(単位：千円)

種別等	事業名等	金額
国庫補助金	私立大学等経常費補助金等	171,030
国庫補助金	高等教育修学支援事業補助金 (※1)	223,131
いわき市	いわき市寄附講座補助金	59,750
合計		453,911

※1補助金と同額を奨学費として対象学生の授業料等との相殺処理を実施している。

5) 収益事業の状況

該当なし

3. 経営状況の分析等

日本私立学校振興・共済事業団が分析する経営判断指標は、学校法人の財務状況を経営状態が良好であると考えられる順から、①正常状態、②経営困難状態、③自力再生が極めて困難な状態の3つに分類している。

本法人は、①正常状態に属し、教育活動資金収支差額が3か年のうち2か年以上黒字であり、かつ、外部負債があっても10年以上資金繰りに問題が生ずる可能性がなく、更に経常収入から経常支出を控除した経常収支差額も黒字である。

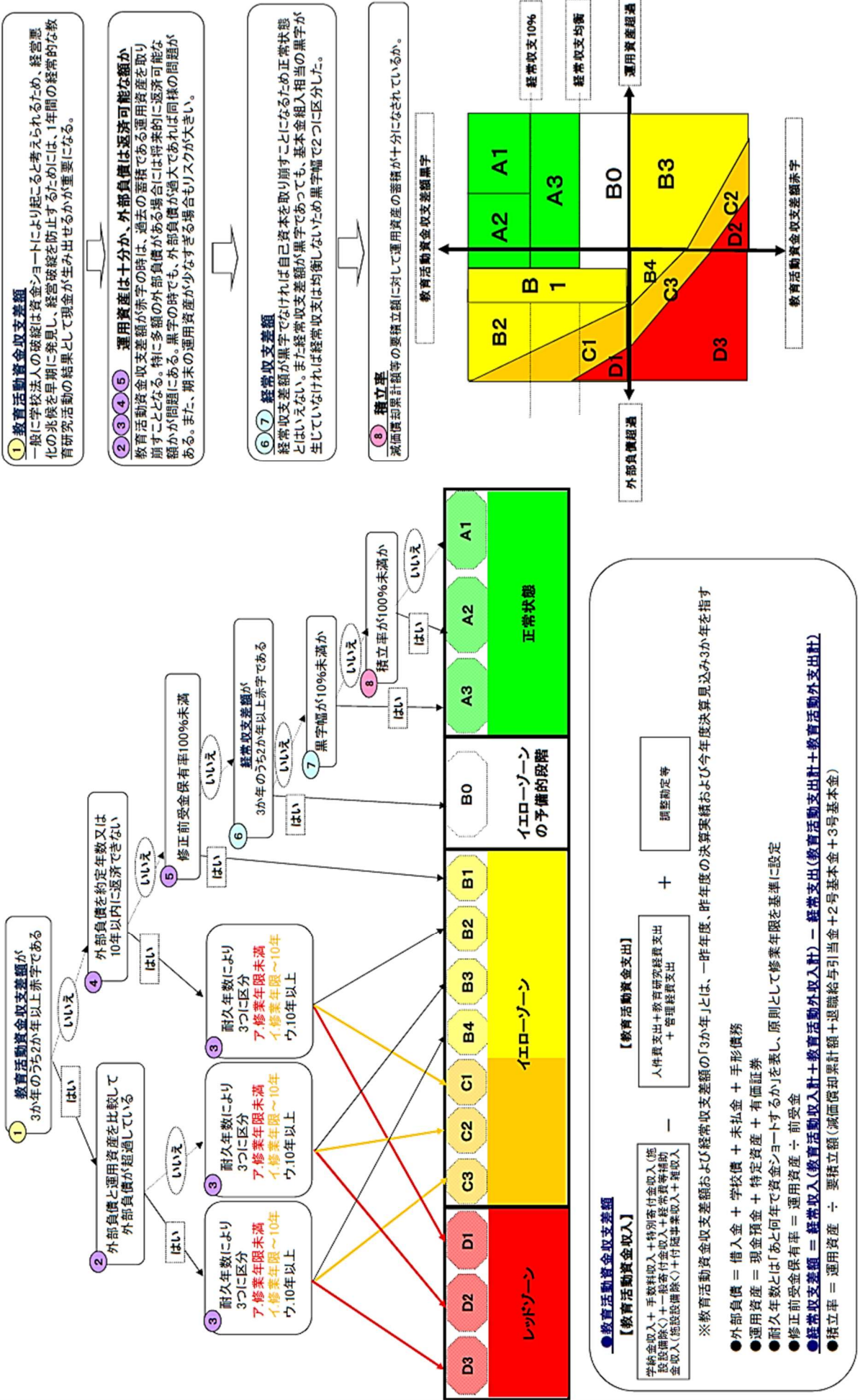
黒字幅（経常収支差額比率）の水準は2.4%（今年度実績）と10%の水準を下回っており、積立率は97.8%となっていることから、財務状況の更なる改善を目指し、将来はA2・A1を目指したい。

BO	A3	A2	A1
イエローゾーンの 予備的段階	正常状態		

右側ほど、経営状態がよい

定量的な経営判断指標に基づく経営状態の区分（法人全体）

※平成27年度から



4. 学校法人の業務の適正を確保するための体制（内部統制システム）の整備及び運用状況の概要

(1) 関係する決議の概要

理事の職務執行が法令および寄附行為等に適合すること及び業務の適正を確保するための体制整備に関し、「内部統制システム整備の基本方針」を2025年2月27日の学校法人城西医療学園理事会において決定した。

(2) 体制整備及び運用状況の概要

① 理事の職務の執行に係る情報の保存及び管理に関する体制

本学園の常任理事会にて承認された「文書取扱規定」に則り該当文書の作成・取得・保存・廃棄・記録を適切に実施している。

② 損失の危険の管理に関する規定その他の体制

リスク管理体制の構築のため常任理事会で承認された「リスク管理規定」を2025年4月1日より施行した。当該規定に基づき、リスク管理体制を整備し適切に運用実施している。

③ 理事の職務の執行が効率的に行われることを確保するための体制

「理事職務権限規程」について2025年4月1日付で施行した。（2025年2月27日理事会にて承認）

理事の職務執行について「理事職務権限規程」及び「法人事務局規定」、「大学事務局分掌規程」に基づき、適切かつ効率的に運用実施している。

④ 教職員の職務の執行が法令及び寄附行為に適合することを確保するための体制

コンプライアンスの推進に関する管理体制を整備するため、常任理事会で承認された「コンプライアンス規定」を2025年4月1日付で施行した。当該規定に則り、適切な職務の執行を推進している。

⑤ 監事の監査が実効的に行われることを確保するための体制

監事の監査業務の適正性を確保する体制を整備するため、「監事監査規定」を2025年4月1日付で改定施行した。（2025年2月27日理事会にて承認）

当該規定に基づき監事は監査計画書を作成し、計画に基づき適切に監査を実施している。

以上

付属明細書

該当事項無し。

以上

⑤-1 監査報告書

令和8年6月16日

学校法人城西医療学園

理事会 御中

評議員会 御中

監事 伊林正則
監事 鈴木文雄

私たち監事は、令和7年4月1日から令和8年3月31日までの令和7年度の学校法人城西医療学園の業務及び財産の状況並びに理事の職務の執行の状況について監査を行いました。その方法及び結果について、次の通り報告いたします。

1 監査の方法及びその内容

各監事は、理事及び職員等と意思疎通を図り、情報の収集及び監査の環境の整備に努めるとともに、以下の方法で監査を実施しました。

- (1) 理事会および評議員会その他重要な会議に出席し、理事及び職員等からその職務の執行状況について報告を受け、必要に応じて説明を求め、重要な決裁書類等を閲覧し、本法人の業務及び財産の状況を調査いたしました。
- (2) 事業報告書に記載されている理事の職務の執行が法令及び寄附行為に適合することを確保するための体制その他学校法人の業務の適正を確保するために必要なものとして私立学校法施行規則第13条各号に掲げる体制の整備に関する理事会決議の内容及び当該決議に基づき整備されている体制（内部統制システム）について、理事及び職員等からその構築及び運用の状況について定期的に報告を受け、必要に応じて説明を求め、意見を表明いたしました。
- (3) 会計監査人が独立の立場を保持し、かつ、適正な監査を実施しているかを監視及び検証するとともに、会計監査人からその職務の執行状況について報告を受け、必要に応じて説明を求めました。また、会計監査人から「職務の遂行が適正に行われることを確保するための体制」（私立学校法施行規則第37条各号に掲げる事項）を整備している旨の通知を受け、必要に応じて説明を求めました。

以上の方法に基づき、当該会計年度に係る事業報告書及びその附属明細書、計算関係書類（計算書類及びその附属明細書）並びに財産目録について検討いたしました。

2 監査の結果

(1) 事業報告書等の監査結果

- ① 事業報告及びその附属明細書は、法令及び寄附行為に従い、法人の状況を正しく示しているものと認めます。
- ② 理事の業務執行の遂行に関する不正の行為又は法令若しくは寄附行為に違反する重大な事実は認められません。
- ③ 内部統制システムに関する理事会決議の内容は相当であると認めます。また、当該内部統制システムに関する事業報告書の記載内容及び理事の職務の執行についても、指摘すべき事項は認められません。

(2) 計算関係書類及び財産目録の監査結果

会計監査人協和監査法人の監査の方法及び結果は相当であると認めます。

以上

⑤-2 独立監査人の監査報告書

令和8年6月15日

学校法人 城西医療学園
理事会 御中

協和監査法人
東京都千代田区

代表社員
業務執行社員

公認会計士

高山昌茂

監査意見

当監査法人は、私立学校振興助成法第14条第4項及び私立学校振興助成法施行規則第2条第4号の規定並びに令和6年9月30日付け文部科学省告示第132号に基づき、学校法人城西医療学園の令和7年度（令和7年4月1日から令和8年3月31日まで）の人件費支出内訳表について監査を行った。

当監査法人は、上記の人件費支出内訳表が、全ての重要な点において、我が国において一般に公正妥当と認められる学校法人会計の基準及び私立学校振興助成法施行規則に準拠して作成されているものと認める。

監査意見の根拠

当監査法人は、我が国において一般に公正妥当と認められる監査の基準に準拠して監査を行った。監査の基準における当監査法人の責任は、「人件費支出内訳表の監査における監査人の責任」に記載されている。当監査法人は、我が国における職業倫理に関する規定に従って、法人から独立しており、また、監査人としてのその他の倫理上の責任を果たしている。

当監査法人は、意見表明の基礎となる十分かつ適切な監査証拠を入手したと判断している。

その他の事項

人件費支出内訳表は、私立学校振興助成法に基づく補助金申請に当たり所轄庁に提出するために私立学校振興助成法施行規則に準拠して作成されており、したがって、それ以外の目的には適合しないことがある。当該事項は、当監査法人の意見に影響を及ぼすものではない。

本報告書は、法人及び所轄庁のみを利用者として想定しており、法人及び所轄庁以外に配布及び利用されるべきものではない。

その他の記載内容

その他の記載内容は、私立学校振興助成法第14条第4項及び私立学校振興助成法施行規則第2条に基づいて所轄庁に提出する書類に含まれる情報のうち、人件費支出内訳表及びその監査報告書以外の情報である。理事者の責任は、その他の記載内容を作成し開示することにある。また、監事の責任は、その他の記載内容の報告プロセスの整備及び運用における理事の職務の執行を監視することにある。

当監査法人の人件費支出内訳表に対する監査意見の対象にはその他の記載内容は含まれておらず、当監査法人はその他の記載内容に対して意見を表明するものではない。

人件費支出内訳表の監査における当監査法人の責任は、その他の記載内容を通読し、通読の過程において、その他の記載内容と人件費支出内訳表又は当監査法人が監査の過程で得た知識との間に重要な相違があるかどうか検討すること、また、そのような重要な相違以外にその他の記載内容に重要な誤りの兆候があるかどうか注意を払うことにある。

当監査法人は、実施した作業に基づき、その他の記載内容に重要な誤りがあると判断した場合には、その事実を報告することが求められている。

その他の記載内容に関して、当監査法人が報告すべき事項はない。

人件費支出内訳表に対する理事者及び監事の責任

理事者の責任は、我が国において一般に公正妥当と認められる学校法人会計の基準及び私立学校振興助成法施行規則に準拠して人件費支出内訳表を作成することにある。これには、不正又は誤謬による重要な虚偽表示のない人件費支出内訳表等を作成するために理事者が必要と判断した内部統制を整備及び運用することが含まれる。

監事の責任は、人件費支出内訳表の作成プロセスの整備及び運用における理事の職務の執行を監視することにある。

人件費支出内訳表の監査における監査人の責任

監査人の責任は、監査人が実施した監査に基づいて、全体としての人件費支出内訳表に不正又は誤謬による重要な虚偽表示がないかどうかについて合理的な保証を得て、監査報告書において独立の立場から人件費支出内訳表等に対する意見を表明することにある。虚偽表示は、不正又は誤謬により発生する可能性があり、個別に又は集計すると、人件費支出内訳表の利用者の意思決定に影響を与えると合理的に見込まれる場合に、重要性があると判断される。

監査人は、我が国において一般に公正妥当と認められる監査の基準に従って、監査の過程を通じて、職業的専門家としての判断を行い、職業的懐疑心を保持して以下を実施する。

- ・ 不正又は誤謬による重要な虚偽表示リスクを識別し、評価する。また、重要な虚偽表示リスクに対応した監査手続を立案し、実施する。監査手続の選択及び適用は監査人の判断による。さらに、意見表明の基礎となる十分かつ適切な監査証拠を入手する。
- ・ 人件費支出内訳表の監査の目的は、内部統制の有効性について意見表明するためのものではないが、監査人は、リスク評価の実施に際して、状況に応じた適切な監査手続を立案するために、監査に関連する内部統制を検討する。
- ・ 理事者が採用した会計方針及びその適用方法の適切性、並びに理事者によって行われた会計上の見積りの合理性を評価する。
- ・ 人件費支出内訳表の表示が、我が国において一般に公正妥当と認められる学校法人会計の基準及び私立学校振興助成法施行規則に準拠しているかどうかを評価する。

監査人は、監事に対して、計画した監査の範囲とその実施時期、監査の実施過程で識別した内部統制の重要な不備を含む監査上の重要な発見事項、及び監査の基準で求められているその他の事項について報告を行う。

利害関係

法人と当監査法人又は業務執行社員との間には、公認会計士法の規定により記載すべき利害関係はない。

以 上

⑥ 独立監査人の監査報告書

令和8年6月15日

学校法人 城西医療学園
理事会 御中

協和監査法人
東京都千代田区

代表社員
業務執行社員

公認会計士

高山昌茂

<計算関係書類監査>

計算関係書類に対する監査意見

当監査法人は、私立学校法第104条第2項に基づき、学校法人城西医療学園の令和7年度（令和7年4月1日から令和8年3月31日まで）の計算関係書類（計算書類、すなわち貸借対照表、事業活動収支計算書、資金収支計算書、活動区分資金収支計算書、重要な会計方針、その他の注記及びその附属明細書をいう。以下同じ。）について監査を行った。

当監査法人は、上記の計算関係書類が、我が国において一般に公正妥当と認められる学校法人会計の基準に準拠して、当該計算関係書類に係る期間の財産及び収支の状況を、全ての重要な点において適正に表示しているものと認める。

計算関係書類に対する監査意見の根拠

当監査法人は、我が国において一般に公正妥当と認められる監査の基準に準拠して監査を行った。監査の基準における当監査法人の責任は、「計算関係書類の監査における監査人の責任」に記載されている。当監査法人は、我が国における職業倫理に関する規定に従って、法人から独立しており、また、監査人としてのその他の倫理上の責任を果たしている。当監査法人は、意見表明の基礎となる十分かつ適切な監査証拠を入手したと判断している。

その他の記載内容

その他の記載内容は、事業報告書及びその附属明細書並びに財産目録のうち意見の対象とされていない部分である。理事者の責任は、その他の記載内容を作成し開示することにある。また、監事の責任は、その他の記載内容の報告プロセスの整備及び運用における理事の職務の執行を監視することにある。

当監査法人の計算関係書類に対する監査意見の対象にはその他の記載内容は含まれておらず、当監査法人はその他の記載内容に対して意見を表明するものではない。

計算関係書類の監査における当監査法人の責任は、その他の記載内容を通読し、通読の過程において、その他の記載内容と計算関係書類又は当監査法人が監査の過程で得た知識との間に重要な相違があるかどうか検討すること、また、そのような重要な相違以外にその他の記載内容に重要な誤りの兆候があるかどうか注意を払うことにある。

当監査法人は、実施した作業に基づき、その他の記載内容に重要な誤りがあると判断した場合には、その事実を報告することが求められている。

その他の記載内容に関して、当監査法人が報告すべき事項はない。

計算関係書類に対する理事者及び監事の責任

理事者の責任は、我が国において一般に公正妥当と認められる学校法人会計の基準に準拠して計算関係書類を作成し適正に表示することにある。これには、不正又は誤謬による重要な虚偽表示のない計算関係書類を作成し適正に表示するために理事者が必要と判断した内部統制を整備及び運用することが含まれる。

計算関係書類を作成するに当たり、理事者は、継続法人の前提に基づき計算関係書類を作成することが適切であるかどうかを評価し、我が国において一般に公正妥当と認められる学校法人会計の基準に基づいて継続法人に関する事項を開示する必要がある場合には、

当該事項を開示する責任がある。

監事の責任は、財務報告プロセスの整備及び運用における理事の職務の執行を監視することにある。

計算関係書類の監査における監査人の責任

監査人の責任は、監査人が実施した監査に基づいて、全体としての計算関係書類に不正又は誤謬による重要な虚偽表示がないかどうかについて合理的な保証を得て、監査報告書において独立の立場から計算関係書類に対する意見を表明することにある。虚偽表示は、不正又は誤謬により発生する可能性があり、個別に又は集計すると、計算関係書類の利用者の意思決定に影響を与えると合理的に見込まれる場合に、重要性があると判断される。

監査人は、我が国において一般に公正妥当と認められる監査の基準に従って、監査の過程を通じて、職業的専門家としての判断を行い、職業的懐疑心を保持して以下を実施する。

- ・ 不正又は誤謬による重要な虚偽表示リスクを識別し、評価する。また、重要な虚偽表示リスクに対応した監査手続を立案し、実施する。監査手続の選択及び適用は監査人の判断による。さらに、意見表明の基礎となる十分かつ適切な監査証拠を入手する。
- ・ 計算関係書類の監査の目的は、内部統制の有効性について意見表明するためのものではないが、監査人は、リスク評価の実施に際して、状況に応じた適切な監査手続を立案するために、監査に関連する内部統制を検討する。
- ・ 理事者が採用した会計方針及びその適用方法の適切性、並びに理事者によって行われた会計上の見積りの合理性及び関連する注記事項の妥当性を評価する。
- ・ 理事者が継続法人を前提として計算関係書類を作成することが適切であるかどうか、また、入手した監査証拠に基づき、継続法人の前提に重要な疑義を生じさせるような事象又は状況に関して重要な不確実性が認められるかどうか結論付ける。継続法人の前提に関する重要な不確実性が認められる場合は、監査報告書において計算関係書類の注記事項に注意を喚起すること、又は重要な不確実性に関する計算関係書類の注記事項が適切でない場合は、計算関係書類に対して除外事項付意見を表明することが求められている。監査人の結論は、監査報告書日までに入手した監査証拠に基づいているが、将来の事象や状況により、法人は継続法人として存続できなくなる可能性がある。
- ・ 計算関係書類の表示及び注記事項が、我が国において一般に公正妥当と認められる学校法人会計の基準に準拠しているかどうかとともに、関連する注記事項を含めた計算関係書類の表示、構成及び内容、並びに計算関係書類が基礎となる取引や会計事象を適正に表示しているかどうかを評価する。

監査人は、監事に対して、計画した監査の範囲とその実施時期、監査の実施過程で識別した内部統制の重要な不備を含む監査上の重要な発見事項、及び監査の基準で求められているその他の事項について報告を行う。

<財産目録に対する意見>

財産目録に対する監査意見

当監査法人は、私立学校法第 86 条第 1 項及び私立学校法施行規則第 24 条に基づき、学校法人城西医療学園の令和 8 年 3 月 31 日現在の令和 7 年度（令和 7 年 4 月 1 日から令和 8 年 3 月 31 日まで）の財産目録（貸借対照表に対応する項目に限る。以下同じ。）について監査を行った。

当監査法人は、上記の財産目録が、全ての重要な点において、我が国において一般に公正妥当と認められる学校法人会計の基準に準拠しており、貸借対照表と整合して作成されているものと認める。

財産目録に対する理事者及び監事の責任

理事者の責任は、財産目録を、我が国において一般に公正妥当と認められる学校法人会計の基準に準拠するとともに、貸借対照表と整合して作成することにある。

監事の責任は、財産目録作成における理事の職務の執行を監視することにある。

財産目録に対する監査における監査人の責任

監査人の責任は、財産目録が、我が国において一般に公正妥当と認められる学校法人会計

の基準に準拠しており、貸借対照表と整合しているかについて意見を表明することにある。

利害関係

法人と当監査法人又は業務執行社員との間には、公認会計士法の規定により記載すべき利害関係はない。

以 上